
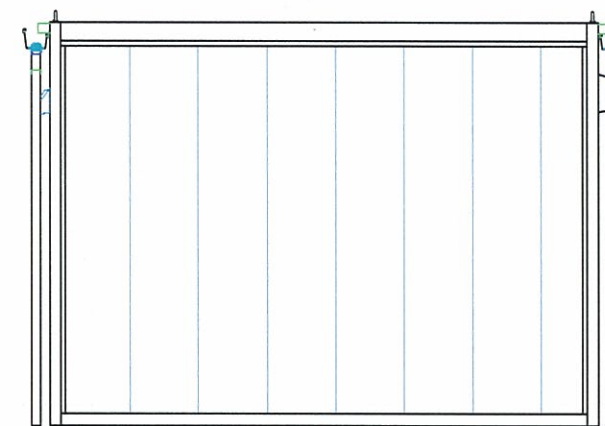


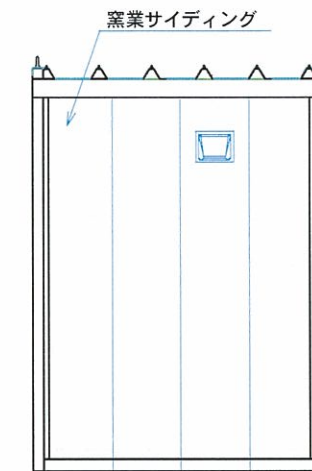
X1 立面図 S=1/50



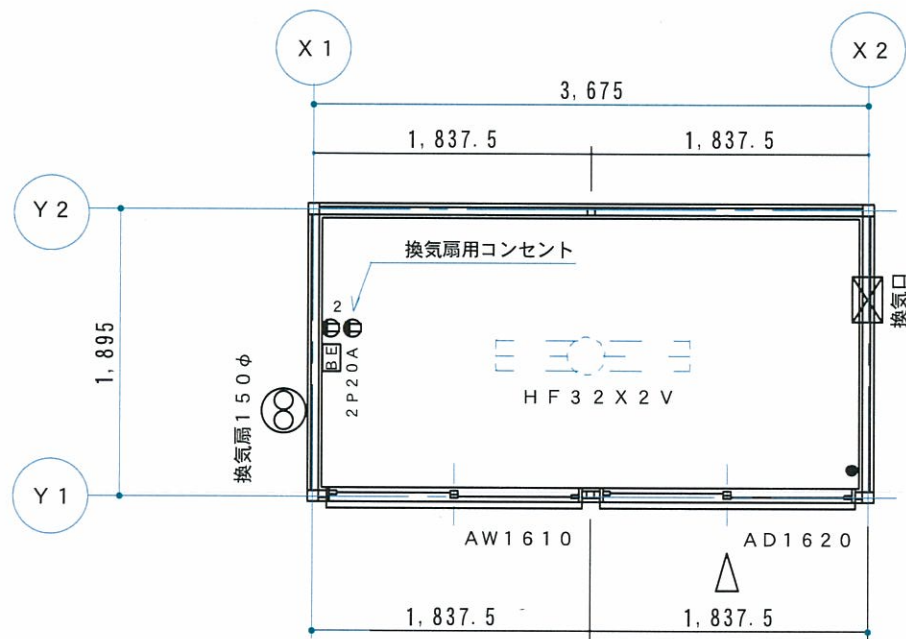
Y1 立面図 S=1/50



Y2 立面図 S=1/50



X2 立面図 S=1/50



平面図 S=1/50

外部仕上表

屋根 : ルーフデッキ H=66 t=0.5  
 裏 ペア貼り t=4.0  
 外壁 : 窯業サイディング t=14 (ベージュ)  
 建具 : アルミ製引違い窓 (ブラウン)  
 アルミ製引違い戸 (パネル: ブラウン・枠: ブラウン)

内部仕上表

天井 : ジプトン t=9.5 断熱材 GW t=50  
 内壁 : プリント合板 t=4 (木目系) 断熱材 GW t=50  
 巾木 : 木製化粧巾木 H=60  
 床 : 塗装耐水合板 t=12

電気設備 : 蛍光灯 (32W2灯用)・スイッチ・コンセント  
 漏電ブレーカー (2P20A)・換気扇

建築面積 :  $3.675 \times 1.895 = 6.96 \text{ m}^2$   
 設置面積 :  $3.750 \times 1.970 = 7.38 \text{ m}^2$

訂正履歴	4		承認	検図	製図	システム建築設計事務所 宮崎県知事登録 第-6525-号 二級建築士登録番号 第-5680-号 牛谷 重行	工事名称	型 式	SY-G2型	作成日	2016/05/15	図面番号 SY-G2-01
	3							図面名称	平面・立面・仕上表	縮 尺	1/50	
	2											
	1											