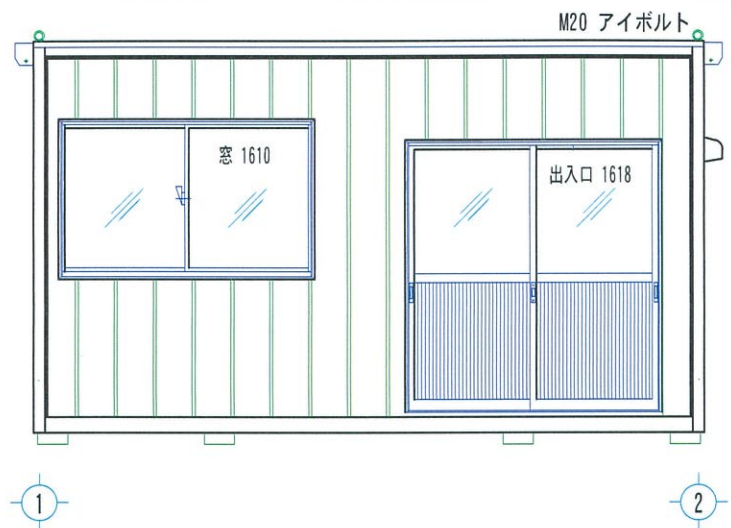


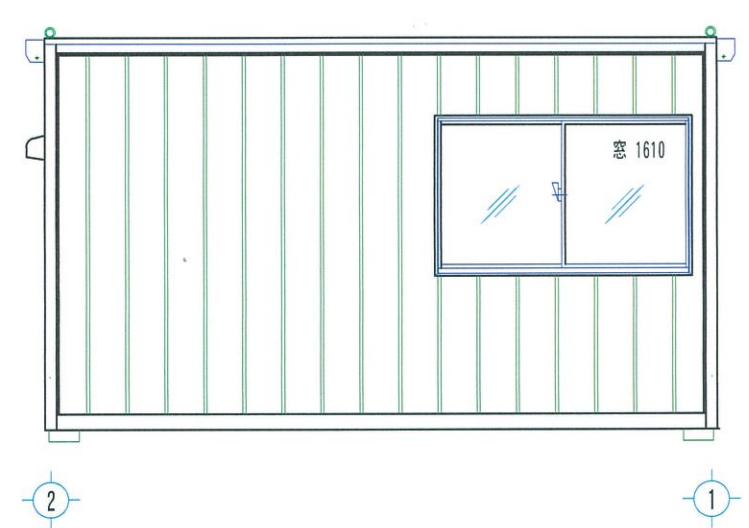
1通り立面図 1:50



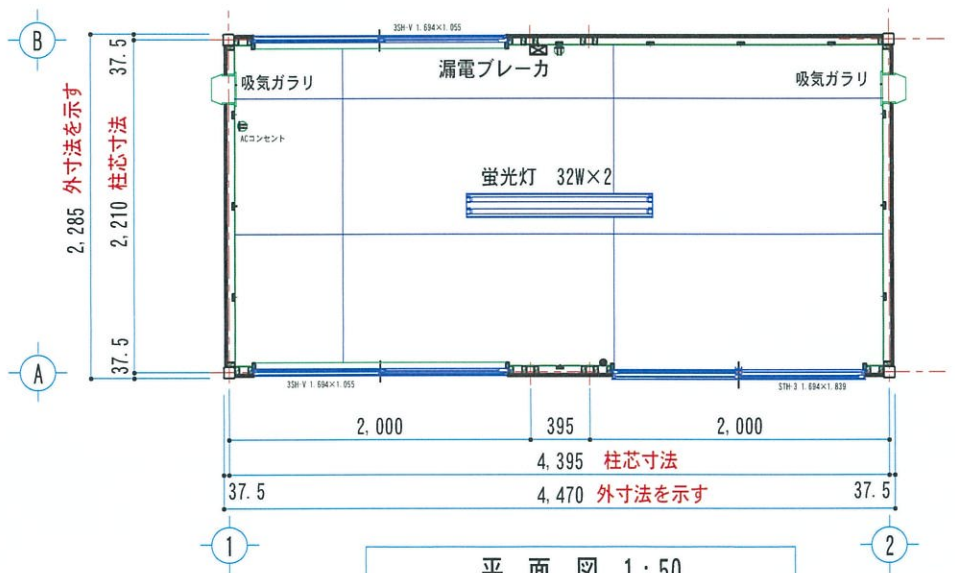
A通り立面図 1:50



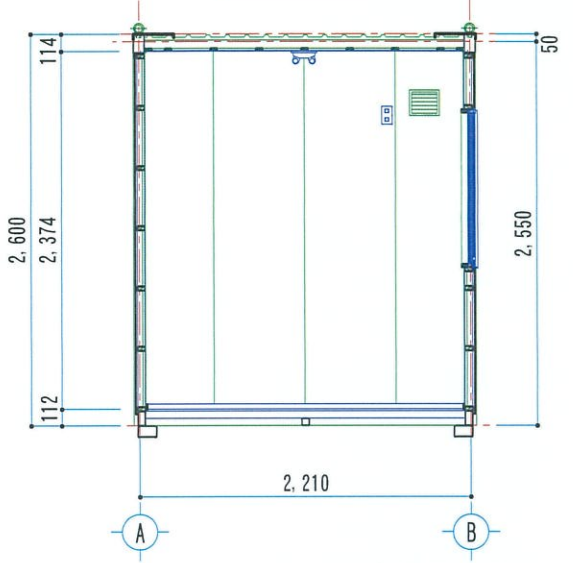
2通り立面図 1:50



B通り立面図 1:50



平面図 1:50



断面図 1:50

内外部仕上表		備考
土台	鋼製 □-100×50×2.3 OP塗装	
外壁	金属サイディングボード t=15 裏断熱材付	
屋根	角波鋼板 t=0.5 裏ベフ貼	
建具	アルミサッシ 出入口 1,694×1,817 1箇所 腰:アルミパネル 上部:透明ガラス t=3.0 色:ブラウン	YKK
	アルミサッシ 窓 1,694×1,055 2箇所 透明ガラス t=3.0 色:ブラウン	YKK
種	軒樋 C-75×45×15×2.3+鋼板t=3.2 竖樋 無	
庇	無	
安全旗設置用金物	無	
下駄材	鋼製 □-125×75×2.3 2箇所 OP塗装	

内外部仕上表		備考
床	カラー合板(ねずみ色) t=12 ビス打ち	
巾木	木製 9×60 塗装仕上げ	
壁	プリント合板t=4.0貼	
天井	プリント合板t=4.0貼 断熱材 グラスウールt=50 10kg/m <sup>3</sup>	
廻縁	塩ビ製 フクビ t=4.0用	
額縁	木製 21×42 塗装仕上げ	
ヘルメット掛け	無	
設備	照明32W×2灯 1箇所 1回路スイッチ1箇所	
	2口コンセント1箇所 ACコンセント1箇所	
	換気扇 無	
	吸気ガラリ180×150フード付 2箇所	
	ブレーカ 100V20A 1箇所 外線引き込み口 1箇所	